




Воспитатель года России

Муниципальный этап
Всероссийского профессионального конкурса



Контактные данные



- **Туран Наталья Константиновна,**
начальник отдела конкурсного движения

- **Орехов Михаил Васильевич,**
специалист отдела конкурсного движения

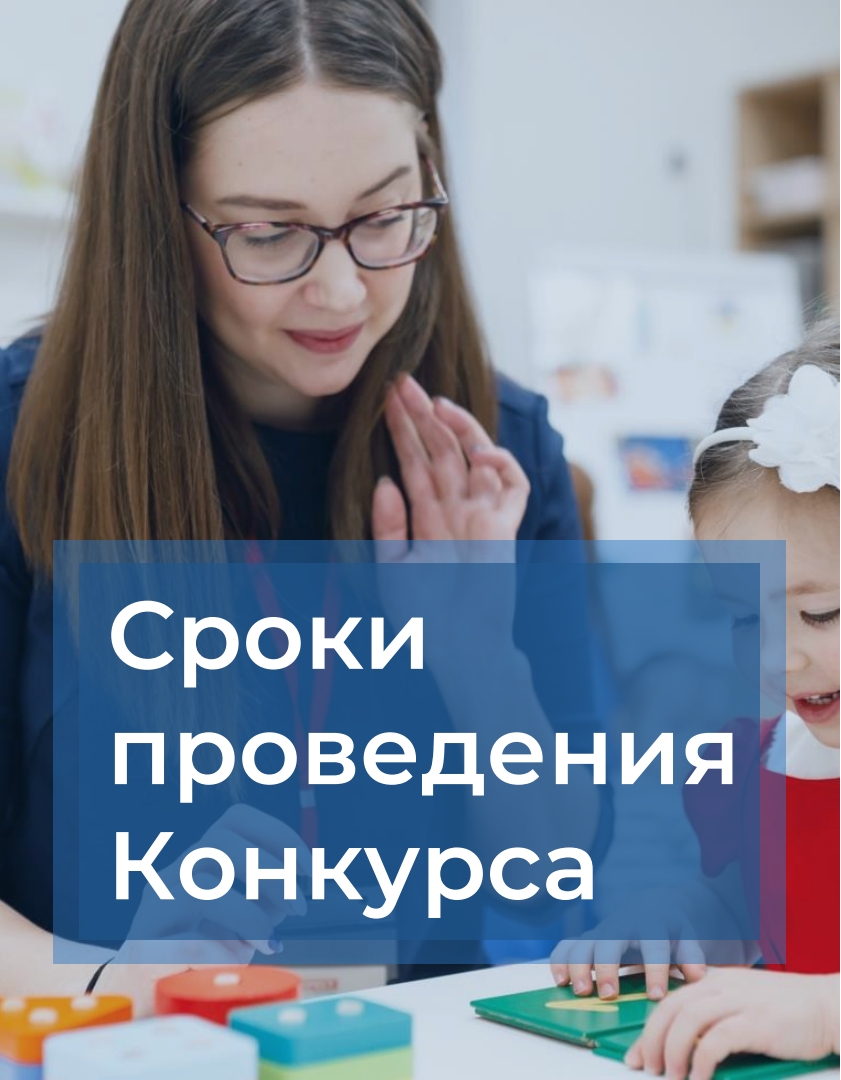


**МАОУ ДПО Институт повышения
квалификации**

ул. Транспортная, 17
кабинет 225



8 (3843) 73-75-00 (доб. 130#)
okd.ipk@mai.ru



Сроки проведения Конкурса

- до 31.08 ● Приём заявок и информационных материалов
- до 16.09 ● Приём конкурсных материалов
- 17-19.09 ● Техническая экспертиза
- 20-29.09 ● Содержательная экспертиза
- 08-09.10 ● Очный тур Конкурса

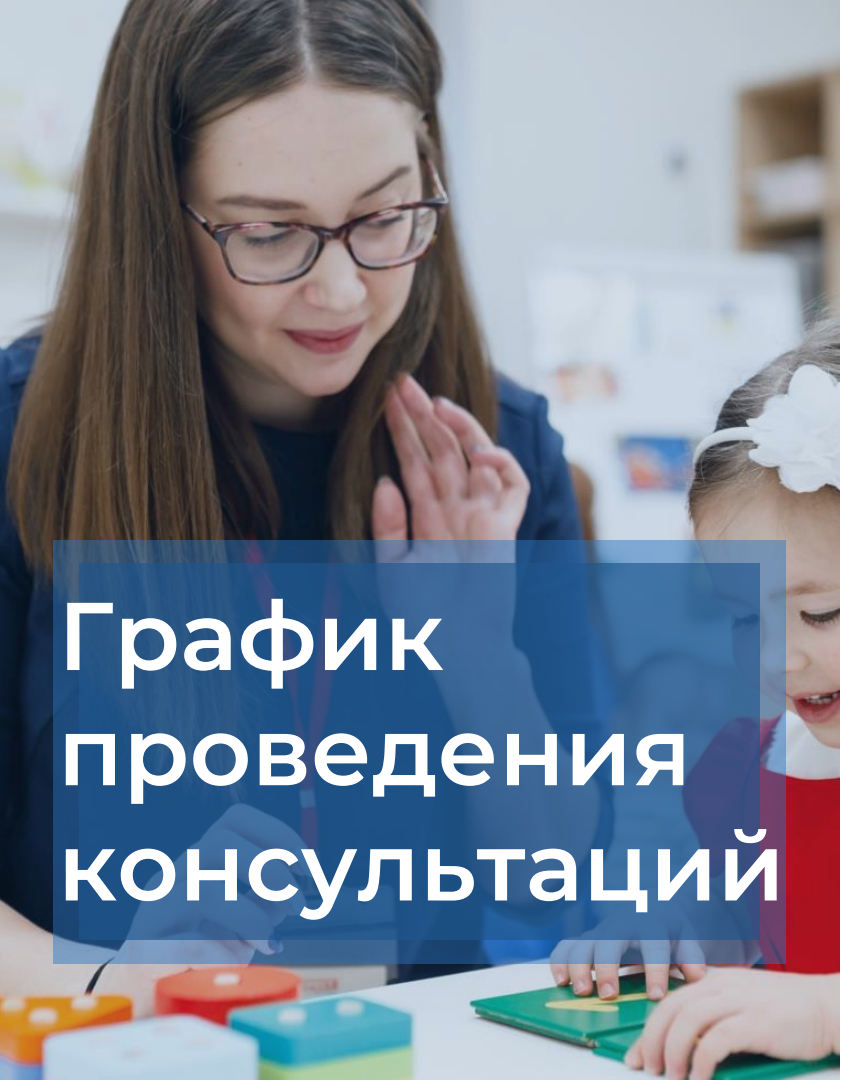


График проведения консультаций

- 15.00, ауд.205,
ул. Транспортная, 17, МАОУ
ДПО ИПК
- 04.09 информационная встреча с
отделом конкурсного
движения
- с 10:00, ауд.205,
ул. Транспортная, 17,
МАОУ ДПО ИПК
- 11.09
- 18.09 Консультации с
преподавателями
кафедры дошкольного и
начального образования
МАОУ ДПО ИПК
- 25.09

Приём заявок и информационных материалов

до 31.08.2024

okd.ipk@mail.ru



Анкета-заявка участника

по форме согласно
приложению № 1

***.doc**



Скан-копия анкеты-заявки

с подписью участника,
руководителя и печатью

скан



Согласие на ОПД

по форме согласно
приложению № 2

скан



Портретное фото

цветное

[см. след. слайд](#)

***.jpeg**



Примеры удачных фото

Приём конкурсных материалов

до 16.09.2024

okd.ipk@mail.ru



Сведения о конкурсных материалах

по форме согласно приложению № 3

*.doc

- ссылки на конкурсные материалы заочного тура
- темы выступлений очного тура
- возраст (группа) воспитанников

Приём данных о реквизите, необходимом для очного тура

до 20.09.2024

okd.ipk@mail.ru



**Сведения
о реквизите**

**Форма для
заполнения**

***.doc**

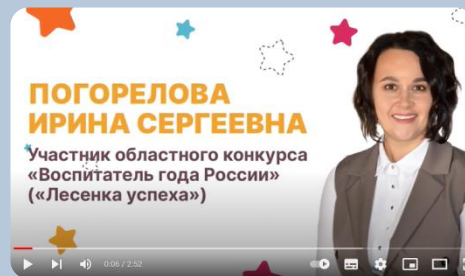
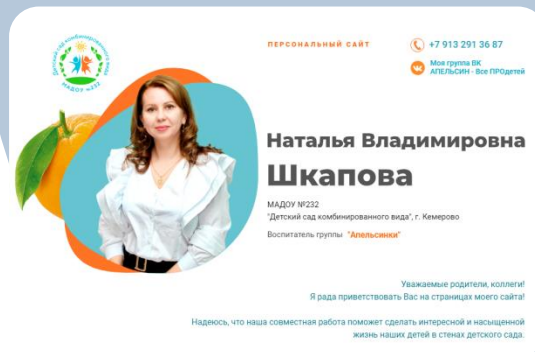
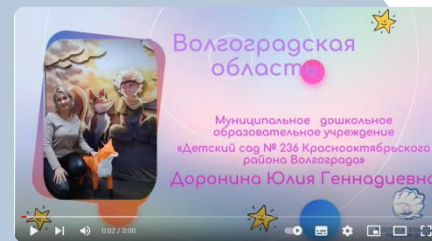
- Материалы, которые нужно будет запросить у Дворца (например, стулья, столы, флип чарты и т.п.)
- Данные о проведении занятий и реквизите от площадки проведения открытого занятия.

Конкурсные испытания

Заочный тур Конкурса

1. Визитная карточка «Я – Педагог»

видеоролик продолжительностью
до 3 минут



Критерии оценки испытания

Критерии		Показатели		Баллы
1	Информативность и содержательность	1.1	демонстрируются опыт и специфика профессиональной деятельности	0-2
		1.2	отражаются профессиональные достижения педагога в работе с воспитанниками, родителями (законными представителями) воспитанников, коллегами, в том числе демонстрируемого опыта и специфики работы	0-2
2	Представление информации	2.1	соблюдается соответствие видеоряда содержанию, качество видеоряда, звука, сочетание цветовых и световых эффектов, синхронизация музыки и изображения, видеопереходы	0-2
		2.2	видеоряд, композиция и содержание интересны и оригинальны	0-2
Итоговый балл				0-8

Конкурсные испытания

Очный тур Конкурса

01.

«Блицтурнир»

до 15 минут

03.

Брифинг

до 60 минут



02.

«Мастер-класс»

мастер-класс
10 минут

04.

«Педагогическое мероприятие с детьми»

20 минут + до 10 минут самоанализ

Конкурсные испытания

Очный тур Конкурса

«Блицтурнир»

Цель конкурсного испытания: демонстрация конкурсант способности оперативно находить в командном взаимодействии эффективное решение профессиональных задач.

Формат конкурсного испытания: открытое обсуждение группой участников конкурсного испытания ситуационных задач, связанных с их профессиональной деятельностью, с представлением решений.

Регламент конкурсного испытания: на решение ситуационных задач – 30 минут; на представление решений – до 10 минут; ответы на вопросы жюри – 5 минут.

Конкурсные испытания

Очный тур Конкурса

«Блицтурнир»

№ п/п	Показатели	Баллы
1	- управление рисками, принятие решений и ответственность за результат;	0-10
2	- глубина и нестандартность суждений, обоснованность и реалистичность предложенных решений	0-10
3	- мотивированность, целеустремленность и сила личности;	0-10
4	- масштабность мышления, социальная направленность, профессиональная зрелость;	0-10
5	- коммуникативная культура (действие в рамках профессиональных границ и этики).	0-10
Итоговый балл		0-50

Конкурсные испытания

Очный тур Конкурса

«Мастер-класс»

Цель конкурсного испытания: демонстрация конкурсант профессионального мастерства в области презентации и трансляции педагогического опыта в ситуации профессионального взаимодействия с аудиторией.

Формат конкурсного испытания: мастер-класс с коллегами, демонстрирующий педагогическое мастерство конкурсанта в области трансляции своего педагогического опыта, доказавшего эффективность в практической работе.

Организационная схема конкурсного испытания: тему, форму проведения мастер-класса (тренинговое занятие, деловая имитационная игра, моделирование, мастерская, творческая лаборатория, воркшоп и др.), наличие фокус-группы и ее количественный состав конкурсанты определяют самостоятельно.

Конкурсные испытания

Очный тур Конкурса

«Мастер-класс»

Тему и форму проведения мастер-класса конкурсанты определяют самостоятельно и указывают в форме сведений о конкурсных материалах участника (Приложение № 3).

Очередность выступлений определяется жеребьёвкой.

Регламент конкурсного испытания – до 10 минут.

Конкурсные испытания

Очный тур Конкурса

«Мастер-класс»

№ п/п	Показатели	Баллы
1	- методическая обоснованность;	0-10
2	- практическая значимость и применимость;	0-10
3	- психолого-педагогическая грамотность;	0-10
4	- проявленность теоретического и эмпирического мышления;	0-10
5	- информационная, коммуникативная культура и культура самопрезентации;	0-10
6	- рефлексивная культура.	0-10
Итоговый балл		0-60

Конкурсные испытания

Очный тур Конкурса

«Брифинг»

Цель конкурсного испытания: демонстрация конкурсантами умения вести профессиональный разговор; грамотно, лаконично давать ответы на вопросы; формулировать и аргументировать профессионально-личностную позицию по вопросам дошкольного образования.

Формат конкурсного испытания: ответы конкурсентов на вопросы ведущего, членов жюри, коллективное обсуждение актуальных для профессиональной деятельности конкурсентов ситуаций, проблем совершенствования дошкольного образования и российского образования в целом.

Организационная схема конкурсного испытания: проводится жеребьевка, в ходе которой определяются участники обсуждения каждой из тем. Профессиональный разговор проводится с членами жюри, ход брифинга регулируется модератором (ведущим). Проблемные задачи утверждаются Оргкомитетом конкурса.

Регламент конкурсного испытания – до 60 минут.

Конкурсные испытания

Очный тур Конкурса

«Брифинг»: критерии оценки

№ п/п	Показатели	Баллы
1	- ценностные основания и аргументированность профессионально-личностной позиции;	0-10
2	- масштабность видения проблем и нестандартность предлагаемых решений;	0-10
3	- конструктивность позиции;	0-10
4	- коммуникативная культура.	0-10
Итоговый балл		0-40

Конкурсные испытания

Очный тур Конкурса

«Педагогическое мероприятие с детьми»

Цель конкурсного испытания: демонстрация конкурсантом профессиональных компетенций в области подготовки, проведения и анализа развивающего занятия.

Формат конкурсного испытания: групповое занятие с детьми в образовательной организации дошкольного образования, утвержденной Оргкомитетом Конкурса в качестве площадки проведения. Количественный состав обучающихся в группе 12-15 человек.

Организационная схема конкурсного испытания: тему занятия, возраст детей (группу) конкурсант выбирает самостоятельно и указывает в форме сведений о конкурсных материалах участника (приложение № 3). Последовательность выступлений определяется в соответствии с расписанием занятий и распорядком пребывания воспитанников в образовательной организации.

Конкурсные испытания

Очный тур Конкурса

«Педагогическое мероприятие с детьми»

Конкурсное испытание проходит в два этапа:

1 – проведение мероприятия с детьми, 2 – самоанализ и ответы на вопросы членов жюри.

В связи со спецификой распорядка дня и условиями пребывания обучающихся в ДОО **этап самоанализа проводится после окончания всех занятий с детьми.**

Регламент конкурсного испытания – 30 минут (проведение мероприятия – 20 минут; самоанализ и ответы на вопросы жюри – 10 минут).

Конкурсные испытания

Очный тур Конкурса

«Педагогическое мероприятие с детьми»: критерии оценки

№ п/п	Показатели	Баллы
1	- психолого-педагогическая грамотность;	0-10
2	- методическая грамотность;	0-10
3	- реализованность развивающего потенциала занятия;	0-10
4	- целеполагание и результативность;	0-10
5	- рефлексивная культура;	0-10
6	- коммуникативная культура.	0-10
Итоговый балл		0- 60

Конкурсные испытания

Очный тур Конкурса

Чек-лист «Подготовка конкурсного мастер-класса»

Мастер-класс в педагогическом конкурсе – отличная возможность не только транслировать свой богатый опыт, но и выстроить взаимодействие с аудиторией, вовлечь зрителей и жюри в активную коммуникацию.

- Глубина раскрытия темы и оригинальность подачи
- Раскрытие **собственной профессиональной индивидуальности** и нестандартный подход: фишка, которая позволит не только достучаться до аудитории, но и запомниться.
- Обоснованность используемых методов
- Метапредметность
- Наглядность материала
(карты, схемы, графики, онлайн опросы, инфографика и т.д).

Конкурсные испытания

Очный тур Конкурса

Чек-лист «Подготовка конкурсного мастер-класса»

Алгоритм создания мастер-класса может быть таким:

1. Выберете ведущую идею, которую планируете раскрыть (педагогическая идея, предметная область учителя и т.д.).
2. Определите цели и задачи, которые вы планируете донести на мастер-классе.
3. Определите то, что «зацепит» зрителя (коллегу, члена жюри, обучающегося) – вопрос, проблему, парадокс и т.д.
4. Подбор технических средств, форм работы в соответствии со своими целями и задачами. Важно: используйте ИКТ, которыми уверенно владеете, а также продумайте план Б (что будет, если техника подведет).
5. Придумайте неожиданные фишки, которые раскроют ведущую идею и отразят вашу экспертность.

Конкурсные испытания

Очный тур Конкурса

Чек-лист «Подготовка конкурсного мастер-класса»

Алгоритм создания мастер-класса (продолжение):

6. Замысел: продумайте фабулу мастер-класса, которая не только раскроет цель, но и захватит зрителя. Продумайте драматургию своего выступления.
7. Составьте подробный план-конспект.
8. Подготовьте презентацию к выступлению.
9. Проведите репетицию своего выступления.
10. В конкурсный день проверьте готовность к выступлению: готовность техники, фокус-группы.

Полезные ссылки

Заочный тур Конкурса

**1. Визитная карточка
«Я – Педагог»**

https://vk.com/im?peers=121312931_c117_179238898&sel=278070994&z=video-207448939_456239023%2F5d6f364e45b142ddf3

<https://www.etxt.ru/subscribes/kak-sdelat-videovizitku/>

<https://rutube.ru/video/741d9498f604b392a71fb6c282c3c880/>

<https://rutube.ru/video/6692f67489f0543e45157324fe36bcc8/>

Полезные материалы для подготовки

Очный тур Конкурса

«Конкурсное испытание «Педагогические дебаты»

https://vk.com/video-221652207_456239140

Запись прямой трансляции. Федеральный этап Конкурса в 2023 г.

<https://disk.yandex.ru/d/591ddFUVcj4XAA>

Полезные материалы для участников Конкурса

«Мастерская педагога»

https://vk.com/video/@vospitatel2023/all?z=video-221652207_456239135%2Fclub221652207

Запись прямой трансляции. Федеральный этап Конкурса в 2023 г.

Контактные данные



- **Туран Наталья Константиновна,**
начальник отдела конкурсного движения

- **Орехов Михаил Васильевич,**
специалист отдела конкурсного движения



**МАОУ ДПО Институт повышения
квалификации**

ул. Транспортная, 17
кабинет 225



8 (3843) 73-75-00 (доб. 130#)
okd.ipk@mai.ru